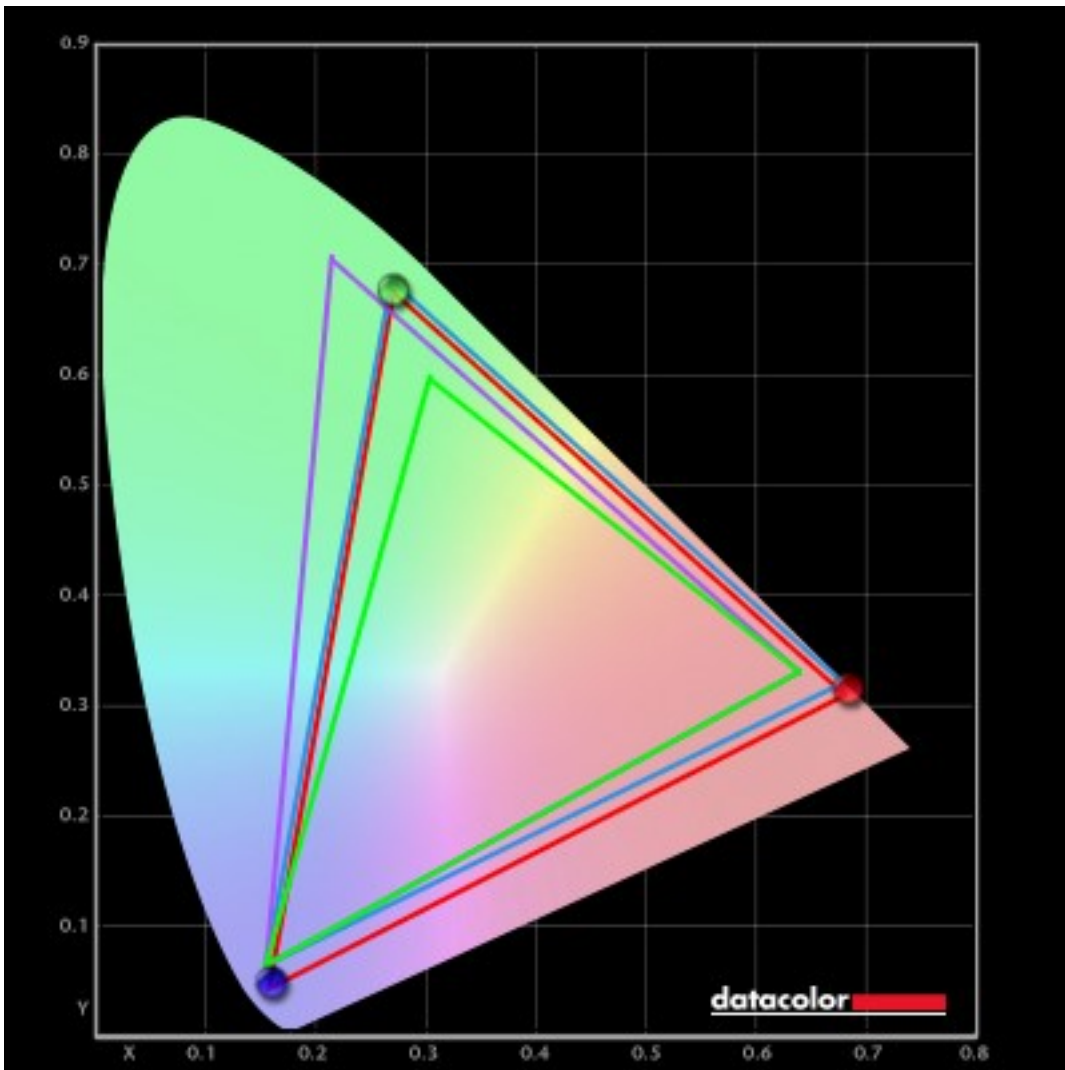


Farbumfang des Monitors













100% von sRGB, 86% von AdobeRGB, 95% von P3

Farbtreue

ID	Feld Lab	Ergebnis Lab	Delta-E	1	2	3	4	5	6	7
1E	96,04 2,16 2,60	95,41 2,85 1,94	1,20							
2E	80,44 1,17 2,05	80,47 0,84 1,77	0,52							
3E	65,52 0,69 1,86	66,30 0,81 1,78	0,66							
4E	49,62 0,58 1,56	50,34 1,07 0,91	1,20							
5E	33,55 0,35 1,40	33,57 0,58 0,26	1,17							
6E	16,91 1,43 -0,81	16,35 0,40 -2,04	1,97							
1F	47,12 -32,52 -28,75	48,51 -27,84 -27,09	2,36							
2F	50,49 53,45 -13,55	50,49 53,84 -15,34	0,78							
3F	83,61 3,36 87,02	83,14 2,03 87,93	0,84							
4F	41,05 60,75 31,17	41,00 62,02 32,22	0,44							
5F	54,14 -40,76 34,75	54,86 -41,75 35,67	0,79							
6F	24,75 13,78 -49,48	24,75 15,11 -51,72	0,49							
		Min.:	0,44							
		Max.:	2,36							
		Mittelwert:	1,04							

Monitor-Bewertung

Kategorie	Bewertung	1	2	3	4	5
Farbumfang	5,0					
Tonwert		Test nicht ausgeführt				
Weißpunkt		Test nicht ausgeführt				
Kontrast		Test nicht ausgeführt				
Luminanzhomogenität		Test nicht ausgeführt				
Farbhomogenität		Test nicht ausgeführt				
Farbtreue	4,5					
Gesamtbewertung		Verfügbar nach erfolgter Durchführung aller Tests				